

espace
formation
des métiers
et de l'artisanat

EFMA

www.efma.fr


Indicateurs EFMA 2023-2024

Réussite aux examens – Emploi et poursuite d'étude - Satisfaction



Chambre
de **Métiers**
et de l'**Artisanat**

AUVERGNE-RHÔNE-ALPES



espace
formation
des métiers
et de l'artisanat

EFMA

www.efma.fr

Les indicateurs 2023 :


Réussite aux examens Apprenants sortants en 2023

RESULTATS EXAMENS SESSION 2023

SPECIALITES	INSCRITS	PRESENTS	ADMIS	%
ALIMENTATION				
. CAP BOUCHER	28	24	21	87,50%
. CAP BOULANGER	35	33	22	66,67%
. CAP CHARCUTIER PREPARATION TRAITEUR	9	8	7	87,50%
. CAP CHOCOLATIER CONFISEUR	11	10	10	100,00%
. CAP PATISSIER	54	46	45	97,83%
. MC EMPLOYE TRAITEUR	8	8	8	100,00%
. MC PATISSERIE	16	15	15	100,00%
. BP BOUCHER	14	13	10	76,92%
. BP BOULANGER	6	6	5	83,33%
. BP CHARCUTIER	5	5	4	80,00%
. BTM PATISSIER	8	8	6	75,00%
TOTAL	194	176	153	86,93%
AUTOMOBILE				
. CAP MAINTENANCE DES VEHICULES	30	28	24	85,71%
. CAP PEINTURE EN CARROSSERIE	11	10	9	90,00%
. CAP REPARATION DES CARROSSERIES	22	20	20	100,00%
. BAC PRO MAINTENANCE VEHICULES AUTOMOBILES	29	28	25	89,29%
. BTS MAINTENANCE DES VEHICULES	4	4	3	75,00%
. CQP CARROSSIER PEINTRE	8	6	4	66,67%
. CQP TEAVA (résultats en décembre)				

RESULTATS EXAMENS SESSION 2023

BEAUTE				
. CAP METIERS DE LA COIFFURE	50	41	38	92,68%
. CAP ESTHETIQUE COSMETIQUE PARFUMERIE	23	19	16	84,21%
. BP COIFFURE	34	34	22	64,71%
. BP ESTHETIQUE COSMETIQUE PARFUMERIE	20	20	16	80,00%
. BM COIFFURE (1)	5	5	0	0,00%
. TEPE	5	5	5	100,00%
<i>(1) Les 5 apprentis en BM coiffure ont validé en TEPE</i>				
TOTAL	137	124	97	78,23%
RESTAURATION				
. CAP CUISINE	34	33	31	93,94%
. CAP COMMERCIALISATION ET SERVICES EN HCR	10	9	7	77,78%
. MC CUISINIER EN DESSERTS DE RESTAURANT	4	4	4	100,00%
. TP AGENT DE RESTAURATION	4	4	4	100,00%
. BP ARTS DE LA CUISINE	9	8	6	75,00%
. BP ARTS DU SERVICE	9	7	7	100,00%
TOTAL	70	65	59	90,77%
VENTE				
. CAP EQUIPIER POLYVALENT DU COMMERCE	27	21	21	100,00%
TOTAL	27	21	21	100,00%
TOTAL GENERAL	532	482	415	86,10%



espace
formation
des métiers
et de l'artisanat

EFMA

www.efma.fr

Indicateurs 2023 : Poursuite d'étude et taux d'emploi



Chambre
de **Métiers**
et de l'**Artisanat**


AUVERGNE-RHÔNE-ALPES

Taux de poursuite d'étude et taux d'emploi

Pour aller plus loin, retrouvez plus d'indicateurs (taux d'insertion et taux de poursuite d'études) sur le site www.inserjeunes.education.gouv.fr



Scanner le QR Code pour accéder aux données nationales ou de l'EFMA sur la poursuite d'étude, l'emploi par diplôme



espace
formation
des métiers
et de l'artisanat

EFMA

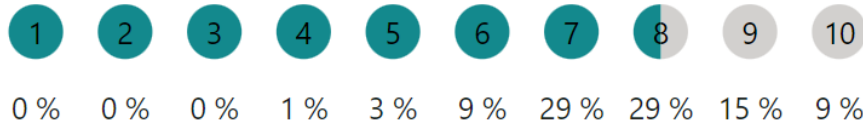
www.efma.fr

Les indicateurs 2023 : satisfaction des bénéficiaires de formation

Satisfaction des apprenants sortants d'un cycle de formation en 2023

Note de satisfaction moyenne (417 réponses)

7.5

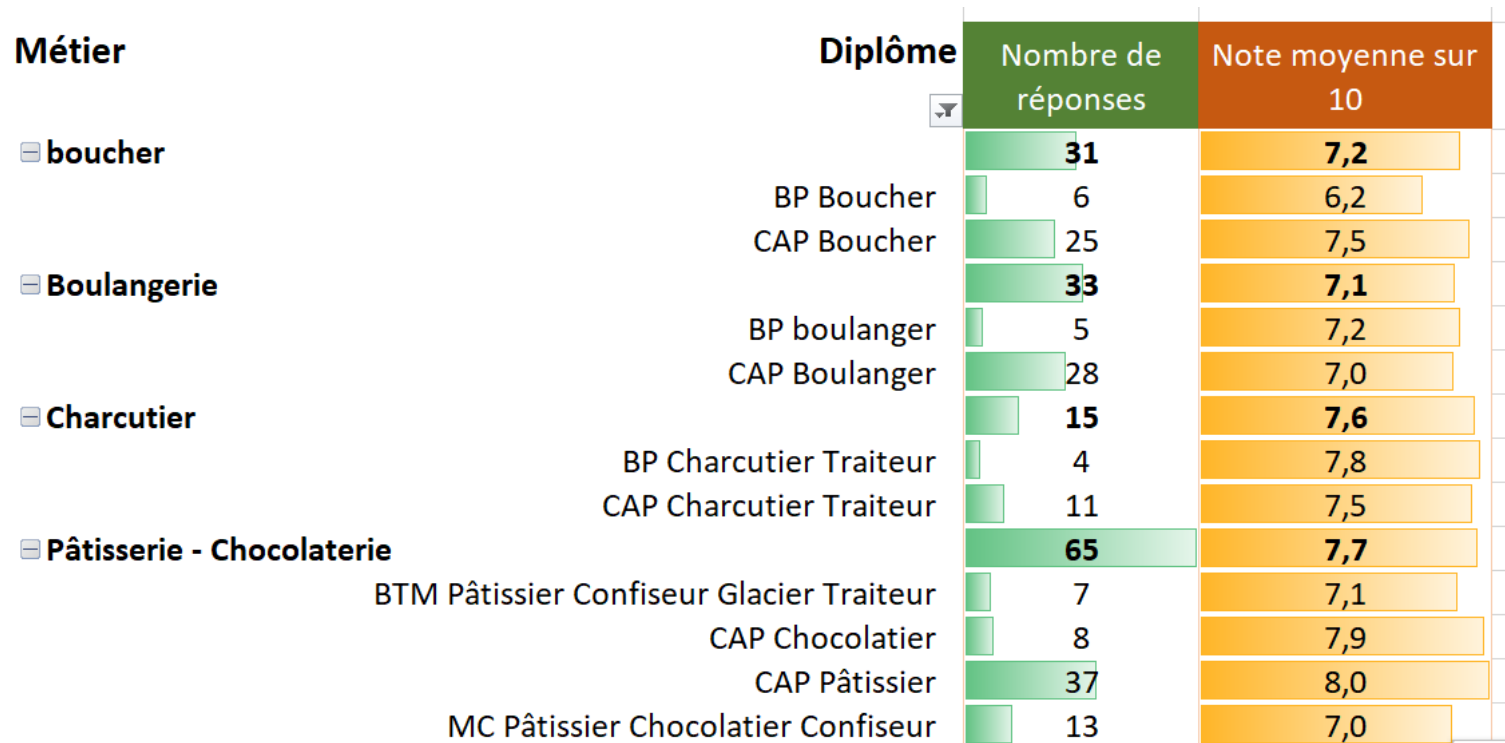


taux de satisfaction de 96,8 % (note de 5 et plus).

Taux de réponse : 70 %.

Satisfaction des apprenants sortants d'un cycle de formation en 2023

Note moyenne sa satisfaction des apprenants par métier et niveau :



Satisfaction des apprenants sortants d'un cycle de formation en 2023

Note moyenne sa satisfaction des apprenants par métier et niveau(suite) :

Métier	Diplôme	Nombre de réponses	Note moyenne sur 10
☐ Carrosseries et peinture Automobile		43	7,4
	CAP Peinture en carrosserie	9	6,3
	CAP Réparation des carrosseries	19	7,5
	CQP Carrossier Peintre	15	7,9
☐ Maintenance Automobile		44	7,4
	Bac Pro Maintenance Automobile	20	7,3
	CAP Maintenance automobile	23	7,6
	CQP Technicien Après Vente Automobile	1	7,0

Satisfaction des apprenants sortants d'un cycle de formation en 2023

Note moyenne sa satisfaction des apprenants par métier et niveau(suite) :

Métier	Diplôme	Nombre de réponses	Note moyenne sur 10
☐ Cuisine - Agent de restauration		55	7,7
	BP Arts de la cuisine	9	7,4
	CAP Cuisine	35	7,9
	MC Cuisinier de Dessert de Restaurant	5	8,2
	TP Agent de restauration	6	6,3
☐ Service		15	7,4
	BP Arts du service et commercialisation en restauration	7	7,1
	CAP Commercialisation et service en restauration	8	7,6
			7,6

Note moyenne sa satisfaction des apprenants par métier et niveau(suite) :

Métier

coiffure

Esthétique

Diplôme

	Nombre de réponses	Note moyenne sur 10
	58	7,7
BP Coiffure	23	7,2
CAP Coiffure	35	8,1
	24	8,0
BP Esthétique Cosmétique Parfumerie	13	8,0
CAP Esthétique Cosmétique Parfumerie	11	8,1

Métier

dispositif prépa

Prépa Apprentissage

Prépa CAP 2 ans

Diplôme

	Nombre de réponses	Note moyenne sur 10
	12	9,0
	5	8,2
	7	9,6

Satisfaction des apprenants sortants d'un cycle de formation en 2023

Note moyenne de satisfaction par critère :

Note sur 10 - Critères

