



# Note de conjoncture

2<sup>ème</sup> trimestre 2018



## UN DEUXIEME TRIMESTRE AU BILAN FAVORABLE

Les entreprises artisanales profitent d'un climat de reprise dans les secteurs du bâtiment et des services et, plus modérément, en fabrication. Le bilan est moins positif du côté de l'alimentation fragilisée lors de ce trimestre.

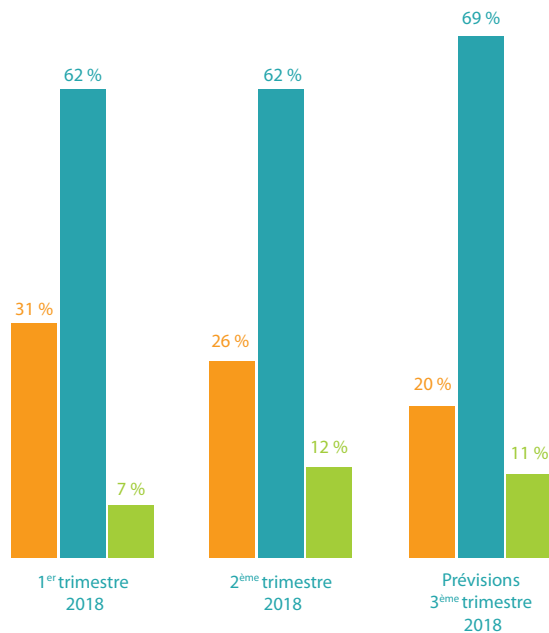
# ÉVOLUTION DES INDICATEURS D'ACTIVITÉ

L'ARTISANAT DE L'ISERE  
AU 1<sup>ER</sup> JUILLET 2018

29 000 entreprises  
1 000 immatriculations  
600 radiations  
Plus de 3 200 contrats d'apprentissage en cours

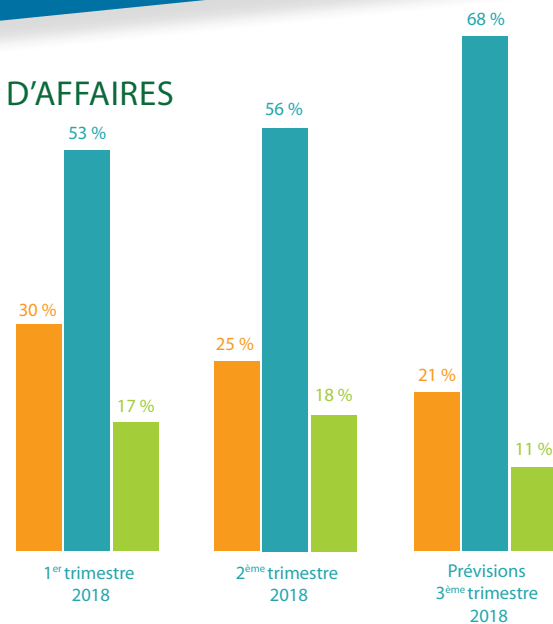
## NIVEAU D'ACTIVITÉ

■ activité normale  
■ sur-activité  
■ sous-activité



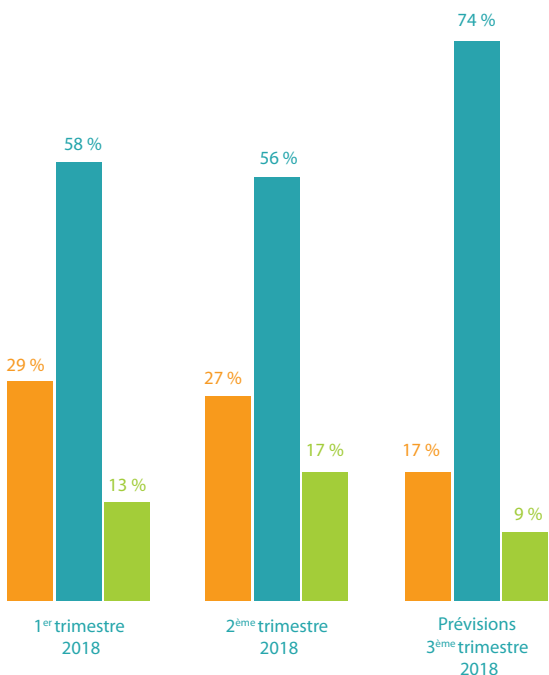
## CHIFFRE D'AFFAIRES

■ stable  
■ en hausse  
■ en baisse



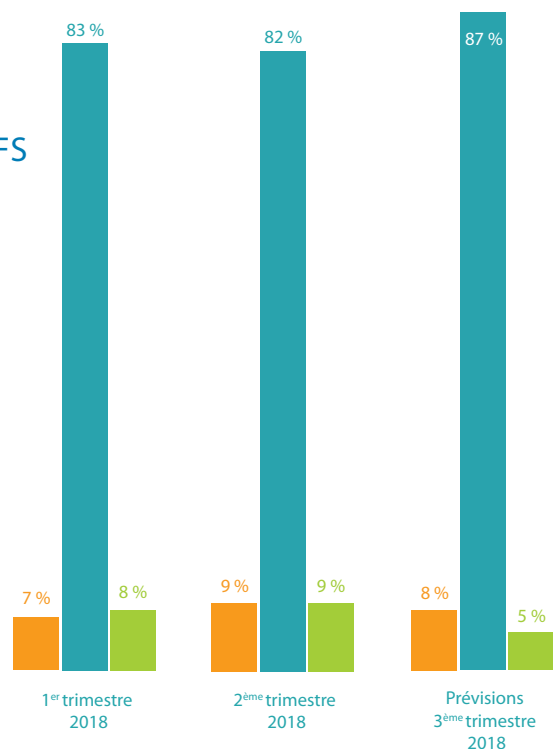
## TRÉSORERIE

■ stabilisée  
■ améliorée  
■ dégradée



## EFFECTIFS

■ stable  
■ en hausse  
■ en baisse



Le second trimestre présente une hausse du niveau d'activité des entreprises associée à de meilleures performances en termes de chiffre d'affaires et de trésorerie.

Au niveau des indicateurs, on relèvera notamment la baisse de la sous-activité (-5 points) contrebalancée par une augmentation de la sur-activité (+5 points).

Les chiffres d'affaires en baisse et les trésoreries dégradées sont en recul (-5 points et -2 points respectivement) tandis que les trésoreries améliorées progressent (+4 points).

Les chiffres d'affaires s'affichent plus stables (+3 points) mais, on ne mesure qu'une faible progression concernant la part des entreprises enregistrant une hausse (+1 point).

Les effectifs restent assez stables malgré une légère augmentation des entreprises déclarant des baisses (+2 points).

En prévision, la tendance à la diminution de la sous-activité et des indicateurs économiques dégradés devrait se poursuivre. Cependant, la progression des situations améliorées se tasse à tous les niveaux. L'ensemble des indicateurs devraient donc tendre vers une stabilisation générale au cours du prochain trimestre.

### Méthodologie

Le réseau des Chambres de Métiers et de l'Artisanat d'Auvergne-Rhône-Alpes réalise tous les trimestres une enquête de conjoncture auprès d'un échantillon représentatif des 4 secteurs d'activité de l'artisanat (alimentation, bâtiment, fabrication, services) et des 12 départements du territoire.

Plus de 8 000 entreprises artisanales volontaires sont ainsi interrogées par mail. Pour le 1<sup>er</sup> trimestre 2018, 3 009 entreprises artisanales ont répondu.

### Note de conjoncture

Programme Avisé : S'informer pour réussir

2nd trimestre 2018

Chambre de Métiers et de l'Artisanat de l'Isère

Date de publication : Septembre 2018

Directeur de la publication : Philippe TIERSEN

Rédacteur : Yoann LEHMANN

# TENDANCES PAR SECTEUR

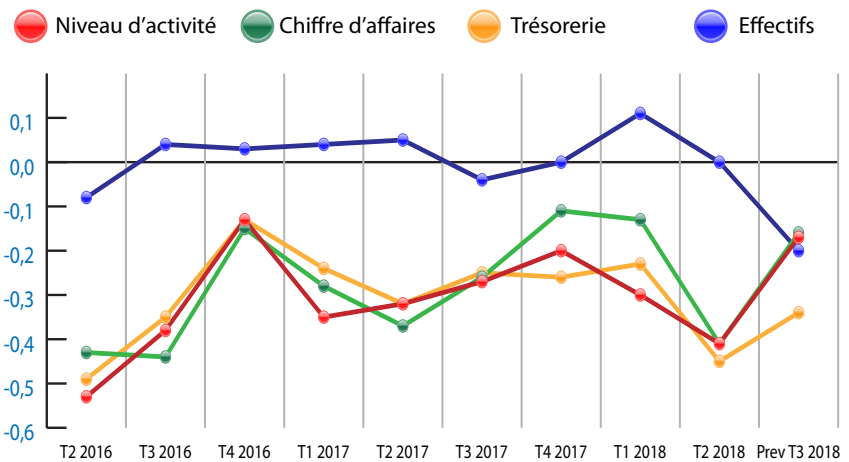
## ALIMENTATION RECHUTE DE L'ACTIVITÉ

Au cours d'un trimestre marqué par une faible consommation des ménages, les chefs d'entreprises de l'alimentaire témoignent d'une baisse du niveau d'activité.

Les indicateurs économiques sont, dans l'ensemble, revus à la baisse. Le niveau des chiffres d'affaires subit la chute la plus importante.

Dans le cadre des prévisions du 3e trimestre, un rebond de l'activité et du niveau des chiffres d'affaires est attendu.

En revanche, le niveau des effectifs risque de nouveau de connaître un recul important.

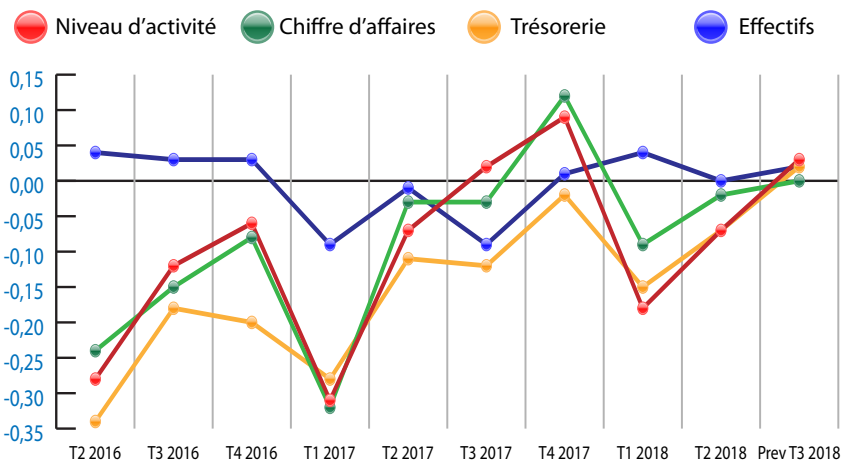


## BÂTIMENT CONFIANCE DANS LA REPRISE

Les entreprises artisanales du bâtiment profitent d'un climat favorable au développement de leur activité au cours du second trimestre.

A l'image du 2e trimestre de l'année précédente, le rebond de l'activité permet de relancer les finances des entreprises. A contrario, le niveau des effectifs accuse une légère baisse.

Les prévisions du 3e trimestre laissent entrevoir une belle reprise avec l'ensemble des indicateurs économiques positifs dans les soldes d'opinions.

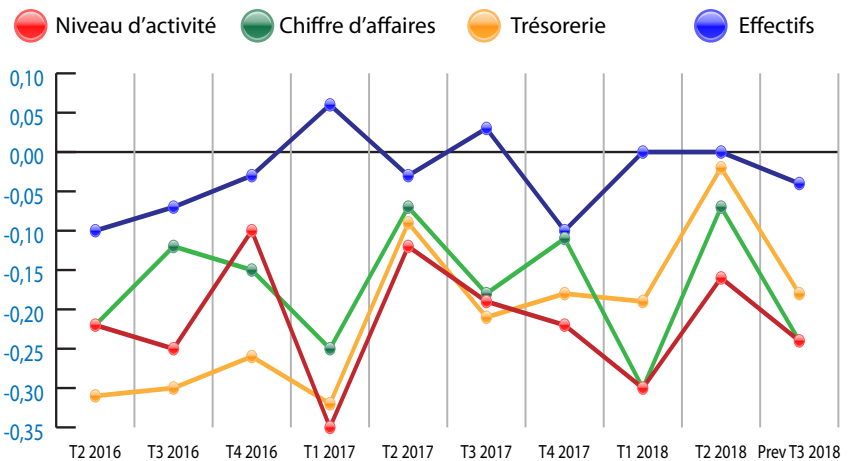


## FABRICATION UNE RELANCE INCERTAINE DANS LA DURÉE

Le second trimestre s'illustre par une relance de l'activité qui s'était dégradée au cours de chaque trimestre depuis l'an dernier.

Les niveaux des chiffres d'affaires et des trésoreries sont également en forte progression, à l'image de la reprise du second trimestre 2017. Les effectifs restent stables.

Les prévisions indiquent une dégradation des conditions d'activité à partir du 3e trimestre, comme lors des deux années précédentes. L'ensemble des indicateurs économiques sont revus à la baisse pour le prochain trimestre.

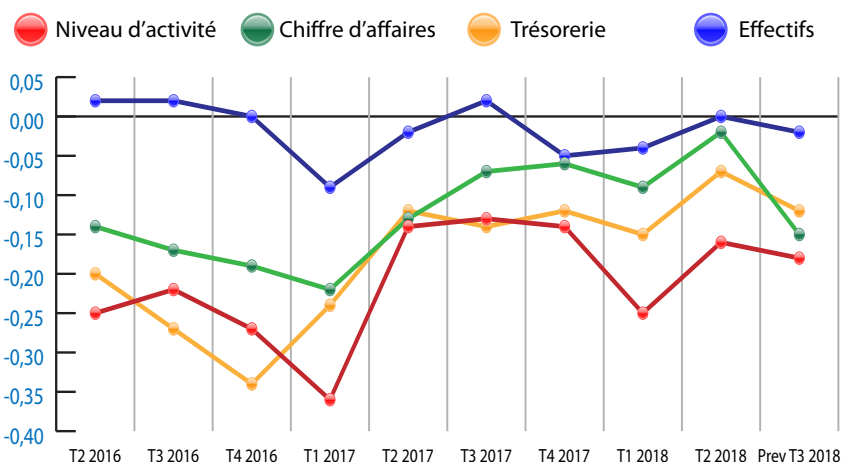


## SERVICES UN TRIMESTRE POSITIF

Les entreprises de services bénéficient d'un regain d'activité lors du 2e trimestre, traduit par une légère hausse de tous les indicateurs économiques.

Les soldes d'opinions concernant les chiffres d'affaires et les trésoreries sont à leur plus haut niveau depuis deux ans.

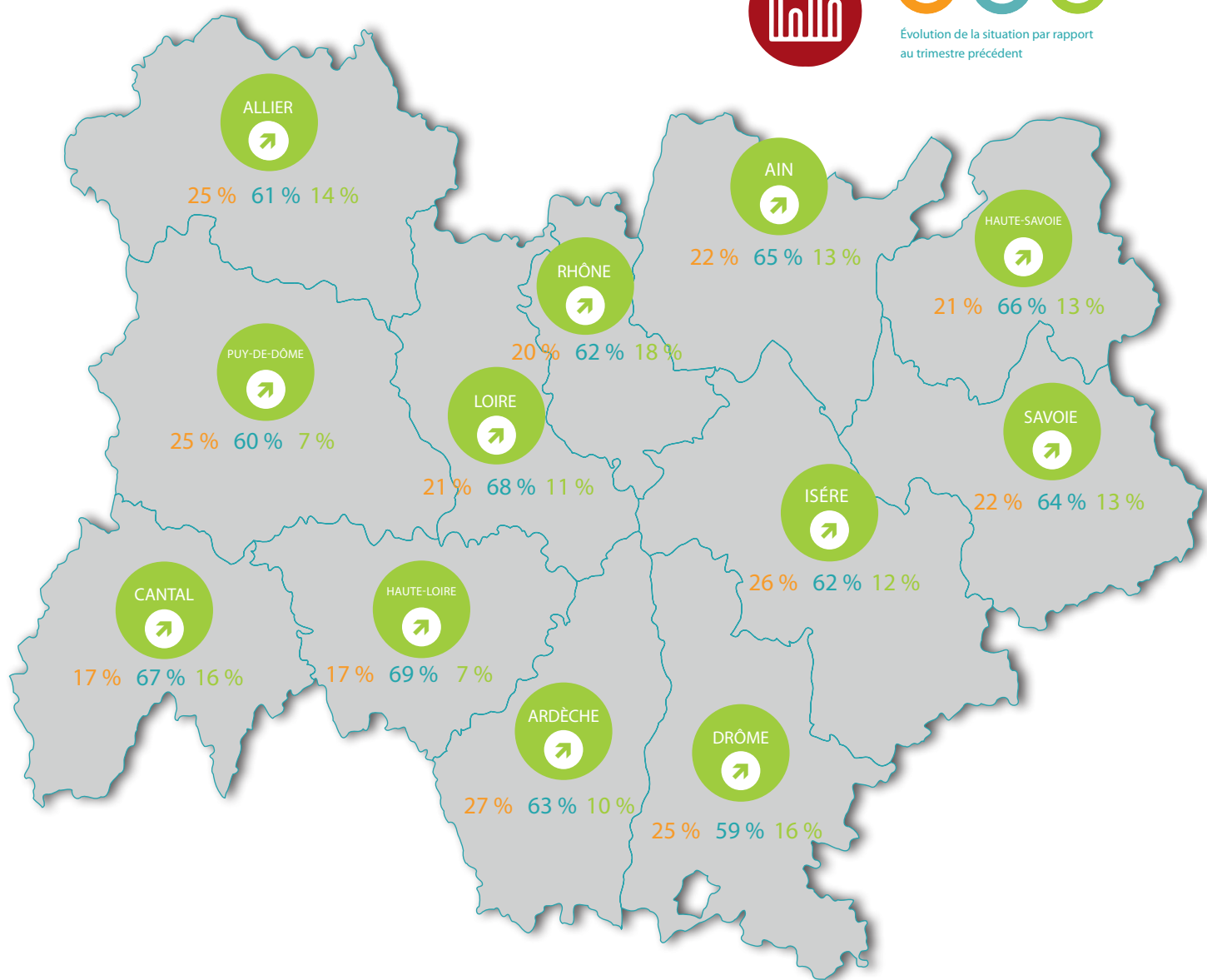
Les prévisions du 3e trimestre font état d'une légère correction qui impacterait principalement le niveau des chiffres d'affaires des entreprises.



# ÉVOLUTION DES NIVEAUX D'ACTIVITÉ PAR DÉPARTEMENT



Évolution de la situation par rapport  
au trimestre précédent



## NIVEAU D'ACTIVITÉ Moyennes en Auvergne-Rhône-Alpes

