



**Chambres de Métiers
et de l'Artisanat**

Isère

avisé
S'INFORMER
POUR RÉUSSIR

NOTE DE CONJONCTURE ISÈRE

 1^{er} trimestre 2018

UN LÉGER RALENTISSEMENT DE L'ACTIVITÉ ARTISANALE

La situation des entreprises artisanales indique une baisse du niveau d'activité que l'on observe habituellement lors du premier trimestre de l'année. Une reprise est attendue dans tous les secteurs lors du prochain trimestre.

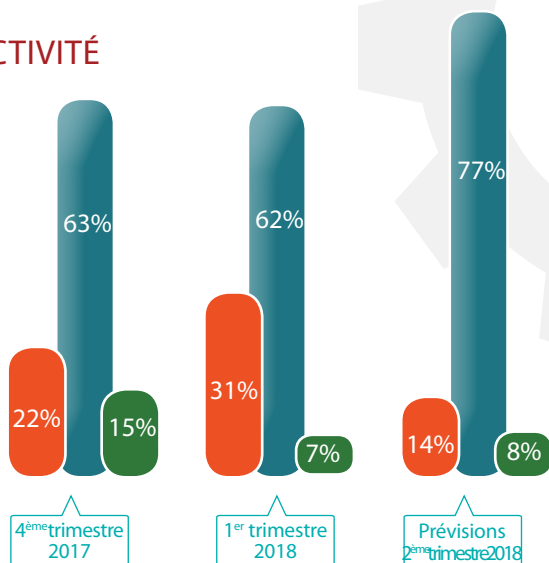
Evolution des indicateurs d'activité

Méthodologie

Le réseau des Chambres de Métiers et de l'Artisanat d'Auvergne-Rhône-Alpes réalise tous les trimestres une enquête de conjoncture auprès d'un échantillon représentatif des quatre secteurs d'activité de l'artisanat (alimentation, bâtiment, fabrication, services) et des 12 départements du territoire. Plus de 8 000 entreprises artisanales volontaires sont ainsi interrogées par mail. Pour le 1^{er} trimestre 2018, 359 entreprises artisanales ont répondu.

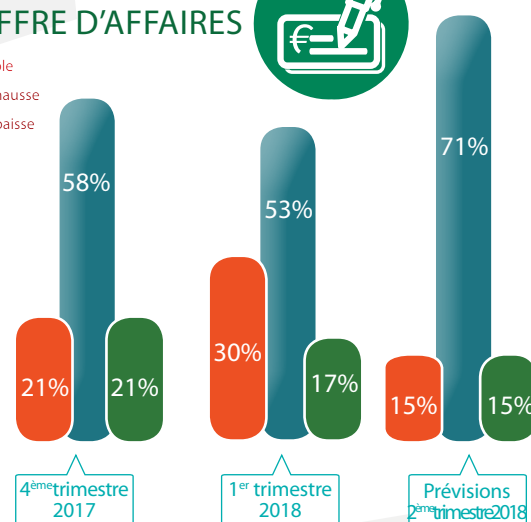
NIVEAU D'ACTIVITÉ

■ activité normale
■ sur-activité
■ sous-activité



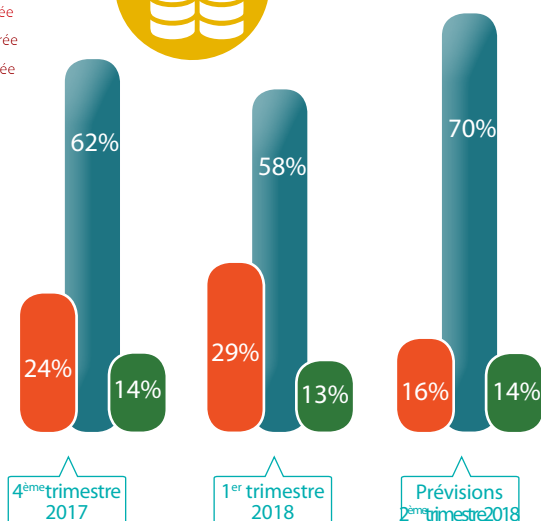
CHIFFRE D'AFFAIRES

■ stable
■ en hausse
■ en baisse



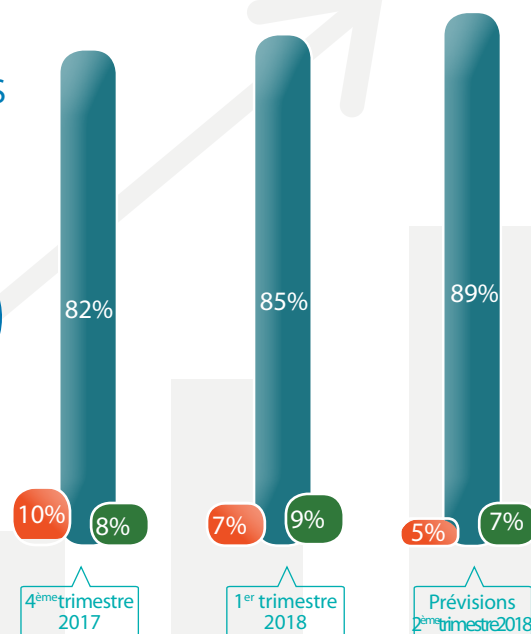
TRÉSORERIE

■ stabilisée
■ améliorée
■ dégradée



EFFECTIFS

■ stable
■ en hausse
■ en baisse



Le premier trimestre de 2018 est marqué par un recul de l'activité des entreprises ressenti au niveau du chiffre d'affaires et des trésoreries.

Les indicateurs permettent de mesurer une augmentation de la sous-activité et des chiffres d'affaires en baisse (+9 points chacun). Les trésoreries dégradées ont également progressé (+5 points).

En revanche, on note une légère consolidation du niveau des effectifs marquée par un recul des effectifs en baisse (-3 points).

Les prévisions laissent entrevoir une amélioration concernant la situation des entreprises : les indicateurs prévoient un fort recul des situations dégradées à tous les niveaux. Seul le niveau des effectifs indique une baisse plus mesurée (-2 points). L'ensemble des indicateurs tendent vers une stabilisation des situations.

L'ARTISANAT DE « DÉPARTEMENT » AU 1^{er} AVRIL 2018

29 000 entreprises artisanales en activité
1250 immatriculations au 1^{er} trimestre 2018
800 radiations au 1^{er} trimestre 2018
Plus de 3300 contrats d'apprentissage en cours

Les principales tendances par secteur

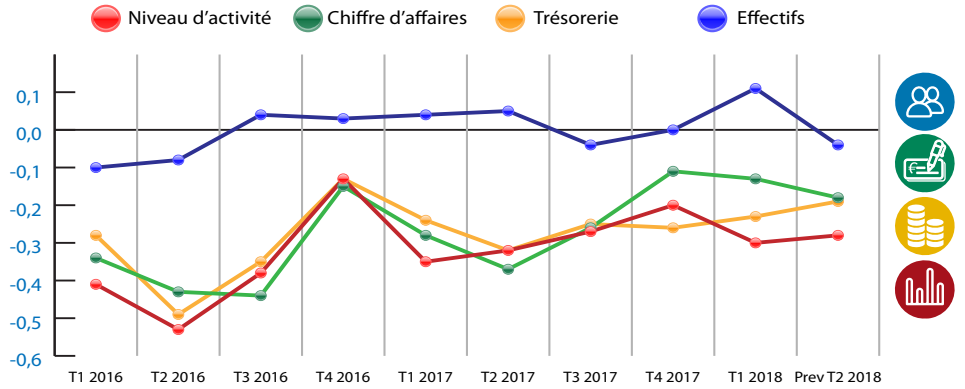
Les courbes en soldes d'opinion représentent la différence entre les réponses «positives (à la hausse)» et «négatives (à la baisse)».

ALIMENTATION : VERS UNE STABILISATION DE L'ACTIVITÉ

Au cours de ce premier trimestre, les soldes d'opinions des chefs d'entreprises indiquent un léger ralentissement du niveau d'activité relativement habituel en début d'année.

La stabilité du niveau des chiffres d'affaires et des trésoreries s'accompagne d'une légère hausse des effectifs.

Les prévisions du second trimestre annoncent une stabilisation de l'activité suivie d'une correction des effectifs.

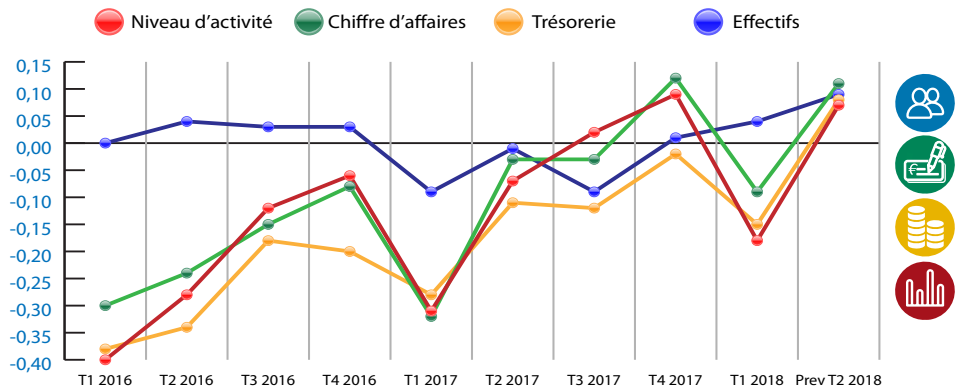


BÂTIMENT : REcul DE L'ACTIVITÉ ET MAINTIEN DES EFFECTIFS

Les indicateurs économiques des entreprises du bâtiment entament une phase de recul lors de ce premier trimestre.

Le niveau des effectifs se démarque par une légère hausse, absente lors du premier trimestre de l'année précédente.

Les prévisions permettent d'envisager un rebond de tous les indicateurs et une relance du secteur lors du prochain trimestre.

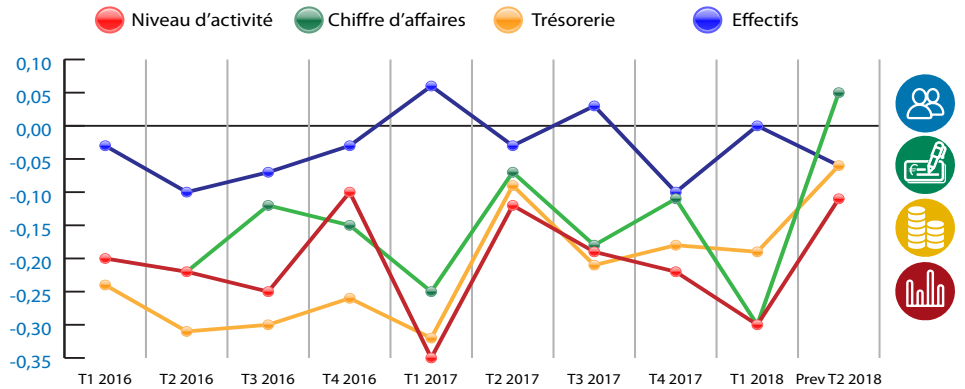


FABRICATION : UNE REPRISE ATTENDUE AU SECOND TRIMESTRE

Les indicateurs mesurent un ralentissement du niveau d'activité pour le troisième trimestre consécutif ainsi qu'une forte baisse du chiffre d'affaires des entreprises de fabrication.

En revanche, le niveau des effectifs augmente et les trésoreries se maintiennent.

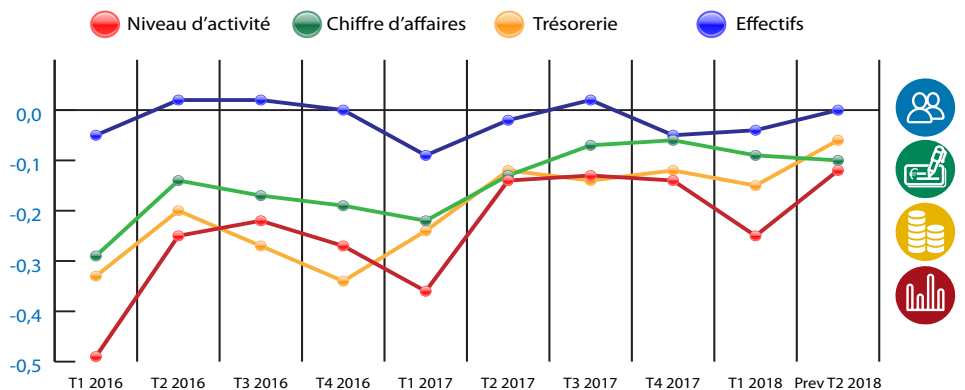
Les prévisions permettent d'entrevoir un retour de l'activité au cours du second trimestre.



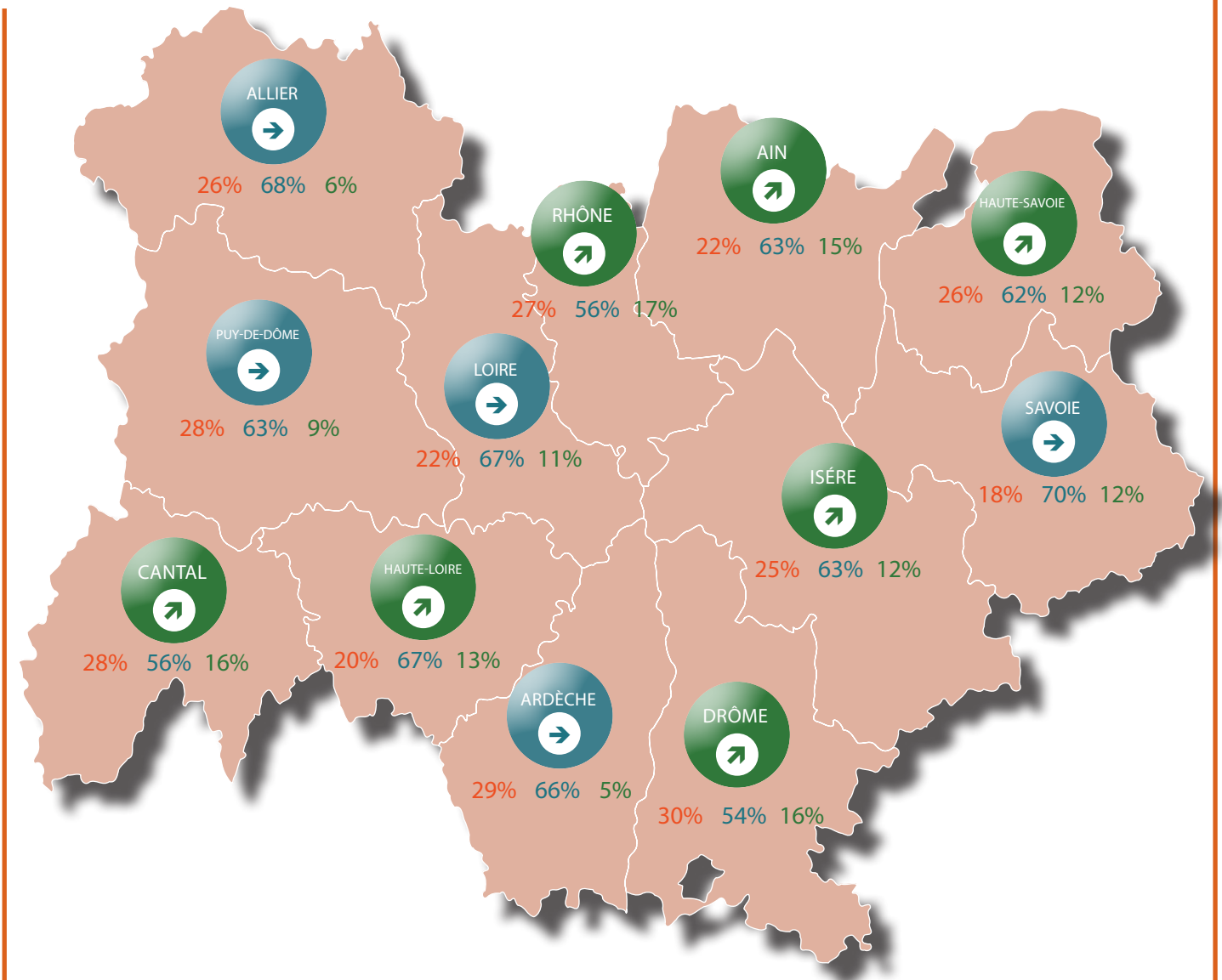
SERVICES : RALENTISSEMENT DE L'ACTIVITÉ

Les activités des services connaissent un léger recul de l'activité lors du premier trimestre. Les indicateurs économiques et les effectifs maintiennent cependant le cap.

La situation de tous les indicateurs s'est améliorée au cours des deux dernières années. Les prévisions confirment d'ailleurs une reprise à tous les niveaux lors du prochain trimestre.



Aperçu régional



LEGENDE ET MOYENNES RÉGIONALES



Niveau d'activité

Sous-activité

25%

Activité normale

62%

Sur-activité

13%



Évolution de la situation par rapport au trimestre précédent



**Chambres de Métiers
et de l'Artisanat**

Isère

Chambre de Métiers et de l'Artisanat de l'Isère
ZAC Bouchayer-Viallet
20 rue des Arts et Métiers
38026 GRENOBLE